

RÉALISATIONS

Verrières de toiture

L'intégration d'une verrière de toiture permet d'apporter un maximum de lumière dans une pièce grâce à la finesse des profilés aciers.

Plusieurs styles sont possible : atelier d'artiste, victorien ou encore zénithale. Dans certains cas, notamment dans les établissements recevant du public ou ERP, il est nécessaire de rendre ces verrières pare-flamme ou coupe-feu, de différents degrés de résistances, 30 minutes, 60 minutes ou 120 minutes.

Ateliers FG maîtrise toutes les étapes : conception, fabrication et installation pour réussir votre projet. En fonction de vos besoins, nous vous proposons double ou triple vitrage, vitrage autonettoyant...

Vous trouverez ci-dessous quelques-unes de nos réalisations, création ou remplacement de l'existant. Nous sommes à votre écoute pour **réussir votre projet**.

Merci par avance de votre confiance.


Bonne découverte.





VERRIÈRE DE TOITURE
TOITURE VITRÉE
PARE FLAMME 30MIN
80M²
JANSEN

WWW.ATELIERSFG.FR





VERRIÈRE DE TOITURE
TOITURE VITRÉE
PARE FLAMME 30MIN
80M²
JANSEN

WWW.ATELIERSFG.FR





VERRIÈRE DE TOITURE
VERRIÈRE DE
TOITURE
JANSEN VISS

WWW.ATELIERSFG.FR





VERRIÈRE DE TOITURE
VERRIÈRE DE TOITURE
GAMME RP TEC 45
WWW.ATELIERSFG.FR






FAÇADE ET TOITURE VITRÉE

GAMMES
FINELINE 70 &
RP TEC 45

WWW.ATELIERSFG.FR





ÉDICULE DE TOITURE
GAMMES FINELINE 70
& RP TEC 45
WWW.ATELIERSFG.FR





VERRIÈRE DE TOITURE
TOITURE VITRÉE
GAMME RP TEC 45

WWW.ATELIERSFG.FR







VERRIÈRE DE TOITURE
VERRIÈRE DE TOITURE
GAMME RP TEC 45

WWW.ATELIERSFG.FR









TOITURE VITRÉE
GAMME
RP TEC 45
WWW.ATELIERSFG.FR

